


# **„Warszawska syrenka”**

- praca plastyczna inspirowana treścią legendy


# Do wykonania pracy potrzebne Wam będą:

- 2 białe kartki A4
- 1 niebieska kartka A4 (jeśli takiej nie macie, możecie pomalować białą kartkę)
- kredki
- nożyczki
- klej


Ułóżcie białą kartkę A4 poziomo, czyli dłuższym bokiem do siebie. Następnie narysujcie niebieską kredką falę od lewej strony kartki do prawej.




Tą samą czynność powtórzcie kilka razy, tak by wypełnić falami całą kartkę (pamiętajcie o prawidłowym kierunku kreślenia każdej fali: od lewej strony kartki do prawej!)




Jeżeli macie różne odcienie niebieskich kredek możecie teraz użyć jaśniejszej lub ciemniejszej 😊 Wasze fale mogą na siebie nachodzić.



Teraz czas na Waszą ulubioną zabawę! Po słowach: „Trzy, dwa, jeden...START” zaczniście ugniatać kartkę papieru, tak by powstała z niej kulka 😊



Po zgniataniu czas na prasowanie ☺ Rozprostujcie delikatnie palcami Waszą kartkę. Na końcu możecie wygładzić ją kilka razy całą dłonią.



Teraz ułóżcie swoją  
kartkę pionowo, czyli...  
krótszym bokiem do  
siebie 😊






Następnie rozedrzyjcie kartkę papieru na kilka dłuższych pasków. Policzcie ile pasków udało Wam się uzyskać 😊



Rozłóżcie swoje paski na niebieskiej kartce A4, tak by zajmowały całą powierzchnię kartki. Odłóżcie jeden lub dwa paski – wykorzystamy je na dalszym etapie pracy 😊



Jeśli udało Wam się już rozłożyć paski równomiernie na kartce możecie je przykleić.



Teraz zamknijcie oczy  
i przypomnijcie sobie  
jak wyglądała syrenka  
z dzisiejszej legendy.  
Jakie miała włosy,  
oczy, ogon...?

Następnie narysujcie  
syrenkę na białej  
kartce A4 i ją  
wytnijcie.



Gotową syrenkę przyklejcie na przygotowane wcześniej tło.



Odłożone paski papieru możecie przykleić teraz tak, by przykrywały np. część ogona syrenki. Teraz naprawdę wygląda jakby wynurzała się z głębi Wisły 😊



Jeżeli macie ochotę możecie ozdobić pracę dodatkowymi elementami, według własnego pomysłu 😊



Na koniec mamy dla Was zagadkę 😊  
Czy pamiętacie co widnieje w herbie Warszawy?  
Co trzyma w dłoniach syrenka warszawska?

Dorysujcie swoim syrenkom te elementy i praca będzie gotowa!  
A my czekamy oczywiście na zdjęcia 😊