

Podziemne korytarze zwierząt.

Zabawa grafomotoryczna

Zobaczcie, co nam będzie potrzebne do zabawy w podziemne tunele zwierząt.



kartka papieru
(możesz przygotować dwie kartki, albo użyć w drugiej strony tej kartki).





Potrzebne też Ci też będą kredki albo flamastry.




Możesz poprosić kogoś starszego od Ciebie o pomoc w narysowaniu podziemnych korytarzy na kartce.



Najpierw jedna linia. Mój pomysł na linię jest taki. A Twój może być inny?



Teraz czas na drugą linię narysowaną obok pierwszej. Powstała uliczka jak podziemny korytarz.



A teraz inne korytarze narysujemy. Możesz też poprosić kogoś starszego od Ciebie o pomoc w narysowaniu podziemnych korytarzy na kartce.



Pamiętasz jakie zwierzę kopie długie korytarze pod ziemią? To może być kret! Zostawił **zielony** ślad.



A za nim przeszła mała ryjówka. Ona sama korytarzy nie kopie, ale w krecie korytarze chętnie wchodzi. I jest **czzerwony** ślad.




Poproś kogoś starszego o pomoc w narysowaniu innych podziemnych korytarzy na kartce.



Weź drugą kartkę papieru albo pierwszą kartkę odwróć na drugą stronę.




Potrzebne też Ci będą kredki albo flamastry.



A teraz korytarze wyglądać będą inaczej. Możesz też poprosić też kogoś starszego od Ciebie o pomoc w narysowaniu podziemnych korytarzy.



Teraz linia może być zupełnie inna.
Moja jest taka.



Narysujcie drugą linię obok pierwszej i znowu powstaną uliczki. A w naszej zabawie korytarze pod ziemią.



W te korytarze weszły inne zwierzątka. Na pewno je pamiętacie z dzisiejszego opowiadania o życiu w lesie.

↓
Niebieski ślad w moich korytarzach
zostawił **turkuć podjadek**.



↓
Fioletowy ślad w moich korytarzach
zostawił **grabarz pospolity**.



W te korytarze weszły inne zwierzątka. Na pewno je pamiętacie z dzisiejszego opowiadania o życiu w lesie.

↓
Pomarańczowy ślad w moich korytarzach
zostawił **żuk leśny**.



↓
A **kretowi**, który chętnie przechadza się
korytarzami w poszukiwaniu czegoś
do zjedzenia pokaż palcem drogę do
dżdżownicy.



Źródła zdjęć zwierząt:

<http://bogactwowski.pl/a/dylematy-rolnika-glowni-szkodnicy>

<https://zdrowie.gazeta.pl/Zdrowie/7,101580,23651213,turkuc-podjadek-charakterystyka-larwa-glos-czy-gryzie.html>

<https://zielonyogrodek.pl/pielęgnacja/nawozenie/5524-pozyteczne-dzdzownice>

https://www.google.com/search?sxsrf=ALeKk008Xh92ZIXvBppK7kNrZMpURABrSg:1618335904241&source=univ&tbm=isch&q=%C5%BCuk+le%C5%9Bny&sa=X&ved=2ahUKEwjm6cuF4_vvAhWKmIsKHfB-DDYQiR56BAghEAI&biw=1600&bih=797#imgrc=7g0EMoElNB5eBM