


Wiosenny deszczyk


Zabawa oddechowa dla dzieci z grup Biedronki, Motylki, Żabki

Przygotuj:




- ▶ białą kartkę
- ▶ nożyczki (podczas wycinania poproś o pomoc dorosłych lub rodzzeństwo)
- ▶ kredki
- ▶ flamaster w ciemnym kolorze
- ▶ woreczek strunowy lub woreczek foliowy i taśmę klejącą
- ▶ słomkę

Wytnij pasek białej kartki i pokoloruj go na kolor niebieski. Następnie porwij pasek na małe kawałki - powstaną małe kropelki deszczu



Na woreczku narysuj parasol, a następnie
wsyp do środka przygotowane wcześniej
krople



Zamknij szczelnie woreczek, zostaw niewielką szczeliną na słomkę. Jeśli używasz woreczka foliowego, sklej zamknięcie ze słomką taśmą klejącą. Poproś o pomoc dorosłych.

Następnie weź wdech nosem i wypuść powietrze przez słomkę do woreczka. Zobacz co się stanie!



Powstał wiosenny
deszczyk! Na szczęście
narysowaliśmy parasole

