


A vibrant rainbow arches across a blue sky, its colors reflecting on the surface of a calm body of water. The text 'Domowa tęcza' is centered over the rainbow, with each letter colored to match the spectrum: D (red), o (orange), m (yellow), o (green), w (blue), a (purple), t (light blue), ę (light green), c (yellow), z (orange), a (red).

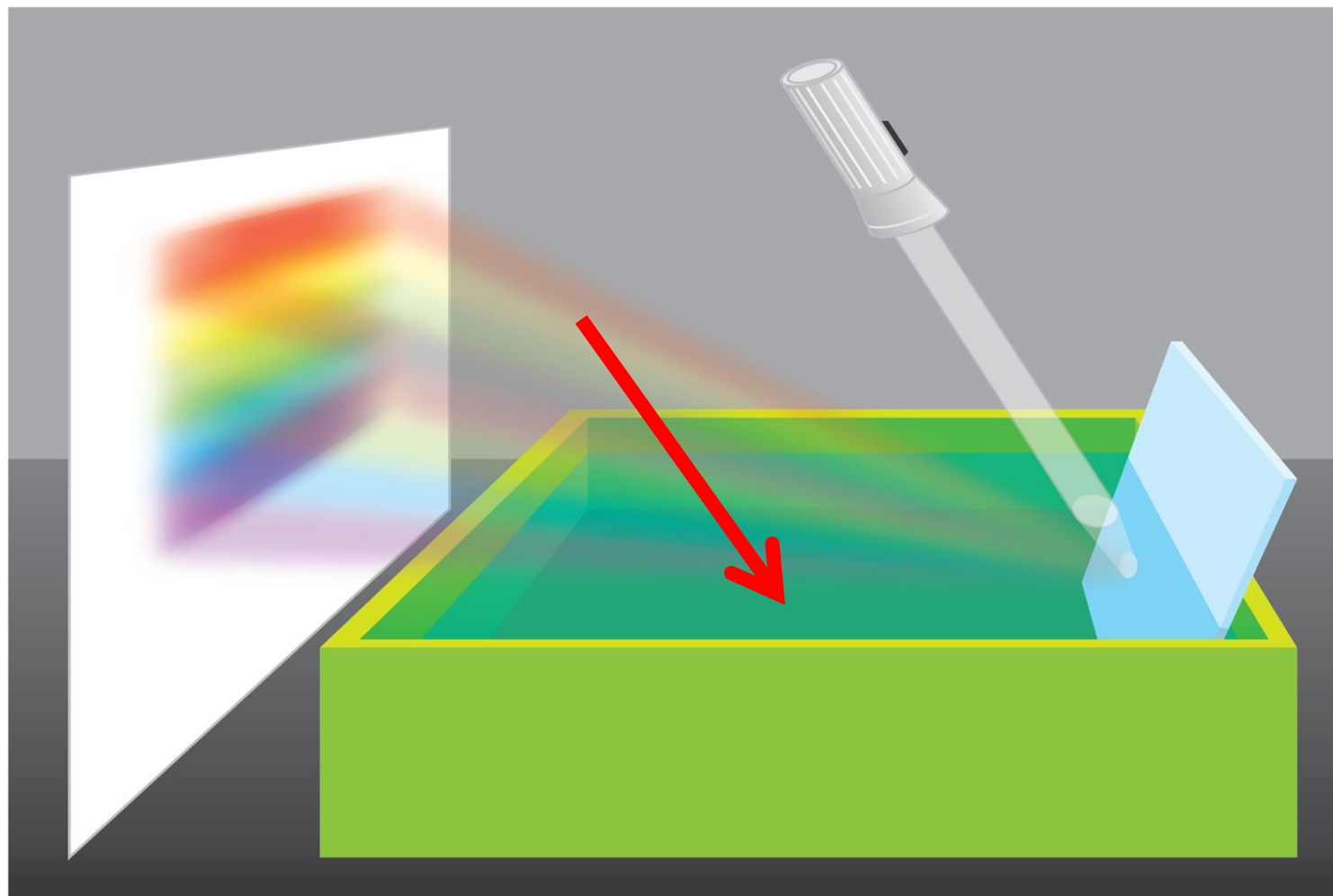
Domowa tęcza

Potrzebne Ci będą:

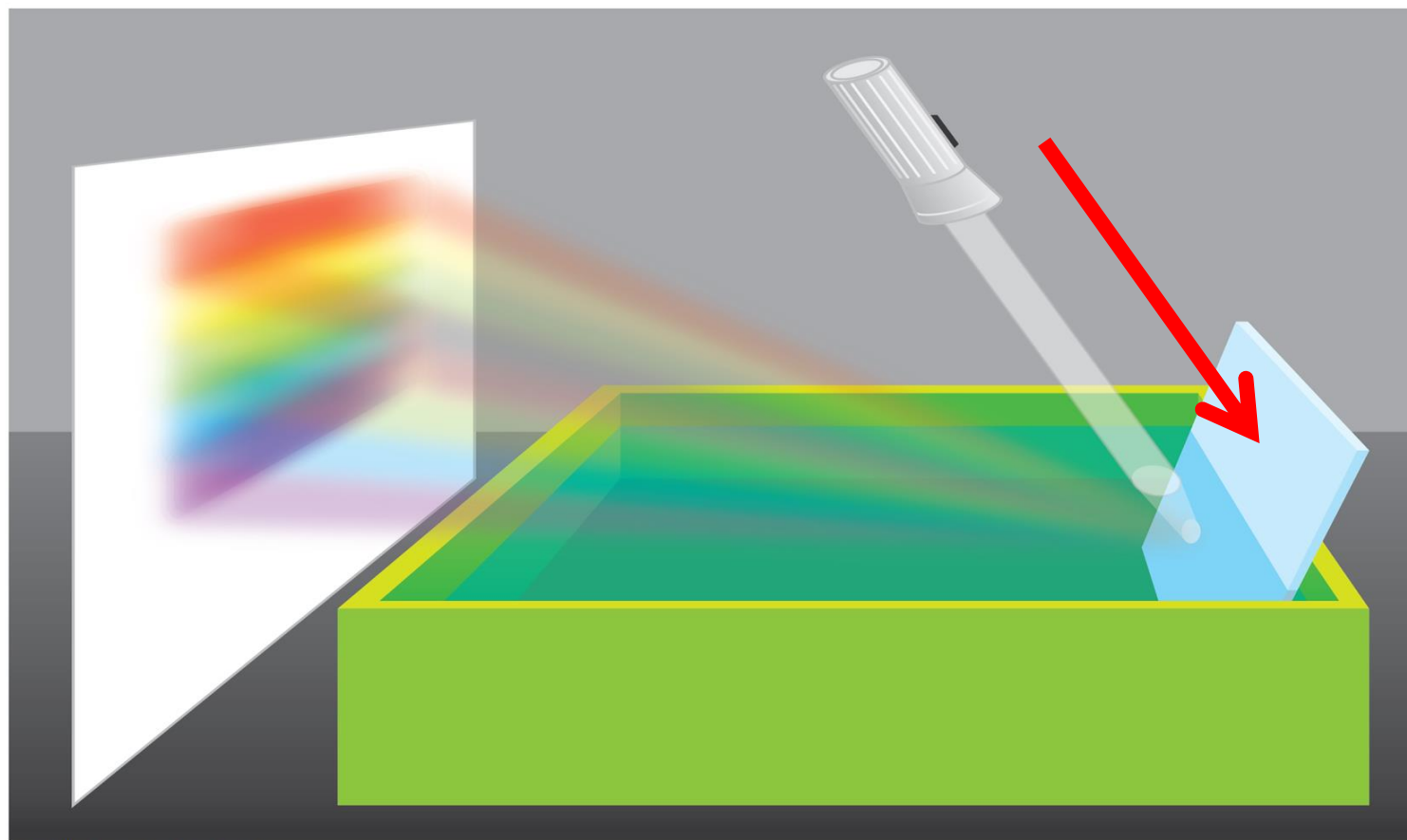
- Szklanka lub inne naczynie, woda, latarka lub promienie słońca, kartka lub sufit 😊



Wlej do szklanki lub innego pojemnika
wodę.



Do naczynia włóż małe lusterko,
umieszczając je tak, aby było pochylone.
Z jednej strony powinno opierać się o dno
naczynia, a z drugiej o jego ściankę.



Manipuluj naczyniem tak, by promienie słońca padały wprost na powierzchnię lustra. Możesz też skierować na nią strumień światła z latarki. Powstającą tęczę zaobserwujesz na suficie lub przystawionej białej kartce!

