

Wokół nas zielono :)



Pięknie pachną rośliny i zioła w naszym ogródku.



len



melisa




oregano



lawenda



mięta



Będą latem owoce




borówki


porzeczki

winogrona

truskawki



Będą też warzywa



fasola

jarmuż

papryka


pomidory

pietruszka



A teraz zagadka!

Która to mięta?
A która lawenda?
Gdzie jest
szczypiorek?
Gdzie żółty fiołek?



W tym ogrodzie jest bardzo kolorowo




Spróbuj wymienić wszystkie kolory kwiatów w naszym ogrodzie.




Czy podoba się Tobie nasza ogrodowa przyroda?



Ale co tu się działo? Co z przyrodą się stało?



Ktoś nie widział śmietników! Jest ich wkoło bez liku!



W naszym przedszkolu śmietniki stoją i śmieci wcale się nie boją.



Pamiętaj! Kto o przyrodę dba, ten zasady segregacji śmieci zna!


Złóż kartkę na
połowę.



Złóż ją jeszcze
raz na
połowę




A teraz ją rozłóż
i policz ile jest na niej
zagięć?





My zasady te zaraz poznamy i innych też zachęcamy!

Przygotuj złożoną kartkę i kredki w czterech kolorach.



Narysuj strzałki każdym kolorem kredki, tak jak na zdjęciu.



Przypomnij sobie teraz pracę Eko-patrolu i wróć do zdjęć na których widać śmieci w naszym ogrodzie.

Możemy je pozbiierać i posegregować do śmietników w różnych kolorach.

Do jakiego pojemnika wrzucić te śmieci. Zaraz zagadkę rozwiążą dzieci!

To są śmieci z naszego ogrodu. Do pojemników oznaczonych jakim kolorem je wrzucić?

Narysuj śmieci w odpowiednich miejscach na przygotowanej kartce.



Ojej, a co z ogryzkiem?

Jest kilka rozwiązań! Można go wrzucić do pojemnika oznaczonego innym kolorem, **brązowym**, albo ... wrzucić do **kompostownika**, czyli **przerobić na kompost**.



Ale to już inna historia, na którą zapraszamy innego dnia.

Ale dlaczego dzieci segregują śmieci?

Dobrze posegregowane śmieci mogą się jeszcze przydać do zrobienia wielu nowych rzeczy.

A to właśnie nazywamy **Recyklingiem**.

To taki ważny sposób dbania o przyrodę.

