

Kameleon


Instrukcja wykonania pracy
plastycznej.

Potrzebne Wam będą:


- 2 białe kartki A4,
- kredki,
- ołówek,
- nożyczki,
- talerzyk,
- kubek.




Weźcie białą kartkę A4 i połóżcie ją przed sobą poziomo, o tak.




Pokażcie, które boki kartki są dłuższe?




Tak, te boki są dłuższe.




Które boki zatem są krótsze?




Tak, te boki są krótsze. Brawo!



Dłuższe boki złożcie do siebie a linię załamania kartki przyglądźcie palcem.



Teraz kartkę rozłóżcie i wyprostujcie,
a po śladzie zagięcia narysujcie linię
brązową kredką



Powstała linię pogrubcie tak aby
powstała gałązka.



Dorysujcie jeszcze kilka cieńszych gałązek rozchodzących się na boki.



Zieloną kredką narysujcie kilka zielonych plamek.



Jeszcze więcej.




Jaśniejszym odcieniem koloru zielonego zamalujcie pozostałą część kartki.



Przyłóżcie do niej w taki oto sposób
talerzyk i kubek.



I odrysujcie je ołówkiem.



Zamalujcie odrysowane pola pasami
w odcieniach zielonego, żółtego
i pomarańczowego.




Wytnijcie odrysowane i zamalowane kształty. Są to koło i półkole.



Które z tych kształtów to półkole?



Tak, zgadza się, to jest półkole.



Które z tych kształtów zatem to koło?



Brawo! Zgadza się, to jest koło ☺



Koło przetnijcie tak, aby powstała
z niego spirala.



Środkową część spirali podklejcie
od spodu półkola z prawej lub lewej
strony. O tak:



Naszego kameleona umieście na
wcześniej przygotowanej gałązce.
Czego mu jeszcze brakuje?



Na pozostałościach kartki po wyciętych elementach narysujcie koło wielkości zakrętki od butelki i w jego środku czarny punkt. Oraz namalujcie czerwony pasek przy krawędzi kartki, zamalujcie go na czerwono również od spodu. Wytnijcie elementy.



Do naszego kameleona przyklejcie je teraz.
Przy czym, zanim przyklejcie czerwony pasek
zwińcie go w ślimaka ☺



Kameleon zamaskował się nam nieco, ale my swoim
byстрыm okiem umiemy go wypatrzyć 😊
Czy Wasz kameleon będzie miał imię?



Gratulujemy!!!



Miło nam będzie poznać stworzone
przez Was kameleony 😊