

# Lodowa zabawa pamięciowa


W gorące dni, kiedy letnie słońce ogrzewa naszą planetę, często sięgamy po smaczne, kolorowe i zimne... LODY!

Przygotujemy wspólnie kilka porcji, dla dzieci spragnionych ochłody ☺

Do wykonania zabawy w budkę z lodami przygotuj:

**białe kartki, małą nakrętkę od słoika, kolorowe kredki, nożyczki.**


Na białej kartce narysuj **lodowe wafelki**. Pokoloruj je i wytnij. Gdybyś napotkał trudności, poproś o pomoc ☺




Na pozostałej części kartki odrysuj kółka, używając nakrętki słoika. Następnie pokoloruj je. Wybierz kolory: **niebieski, zielony, pomarańczowy, czerwony i żółty**. Ile kółek odrysowałeś? Policz je ☺ Następnie wytnij kółka i przetnij je na pół.



Spójrz na moje karty. Zapamiętaj układ kulek w lodowym rożku. Następnie **nie patrząc na mój wzór**, ułóż przygotowane przez siebie kulki.





W kolejnej części zadania zapamiętaj lody, które składają się z trzech kulek.



Teraz zadanie dla starszych przedszkolaków –spróbuj zapamiętać lody, które składają się z czterech lodowych kulek! 😊





Jak podobała Ci się dzisiejsza zabawa w zapamiętywanie? Mam nadzieję, że dobrze się bawiłeś. Zachęcam Cię do tworzenia swoich wzorów i podejmowania próby zapamiętania ich, ułożenia tak samo 😊