


Wąż z pasków papieru.

Instrukcja wykonania.


Przygotuj kartkę A4 w kolorze, w jakim chcesz zrobić węża. Jeśli nie masz kolorowej kartki możesz ją pomalować kredkami.




Złóż kartkę na połowę w następujący sposób:
krótkie boki kartki złóż do siebie, a linię załamania przygładź
palcem.




Rozłóż kartkę i przetnij na linii zgięcia.




Po przecięciu otrzymasz dwa równe kawałki papieru.



Potnij kartki na paski wzdłuż krótszych boków.
Przygotuj 14 pasków, a pozostały kawałek wykorzystasz później.




Weź pasek i jedną z końcówek posmaruj klejem.



Sklej pasek tak, aby powstało kółko.



Teraz weź drugi z pasków i przełóż go przez zrobione kółko. Tu także jeden z końców posmaruj klejem i sklej.



Analogicznie zrób z pozostałymi paskami.....
aż do otrzymania długiego łańcuszka.



Teraz weź kawałek kartki, która pozostała Ci po cięciu pasków i przetnij, w taki sposób by powstały 2 paski- jeden wąski, drugi szeroki.



Weź szeroki pasek i złóż go na połowę (krótkie boki złóż do siebie).



Na otrzymanym kawałku narysuj głowę węża.



Narysowany kontur głowy wytnij nożyczkami.




Teraz narysuj oczy i nozdrza węża.




Z czerwonego papieru wytnij cienki pasek z widocznym wgłębieniem- będzie to język węża.



Przygotowany czerwony pasek przyklej po wewnętrznej stronie głowy.




Teraz przełóż głowę przez jedno z ostatnich kółek, posmaruj klejem jedną połowę i sklej oba fragmenty.



Głowa węża gotowa. Pomyśl, co jeszcze możesz zrobić, by wąż był w pełni gotowy?



Masz rację, zrobimy jeszcze koniec ogona węża.
Z kawałka papieru, który Ci został, wytnij kształt zbliżony do
końcówki pędzla (z jednej strony powinien być zaokrąglony).



Przygotowany kawałek przyklej do ostatniego kółka.
Twój wąż gotowy. Gratulujemy!



Teraz pora na zabawę zrobionym węzem.
Na pewno znajdziesz wiele sposobów by się pobawić,
a może zastanawiasz się – dlaczego węże mają
rozwidlone języki?
Jeśli jesteś zainteresowany i chętny poznać nowe
ciekawostki o wężach zapraszamy na film.

<https://www.youtube.com/watch?v=FuJCe3NJmfU>

Przyjemnej zabawy i dobrych wrażeń!