


BYSTRE OCZY


PRZEDSZKOLE NR 59




- Przyjrzyj się uważnie rysunkowi. Jakie zwierzęta widzisz? Ile ich jest?



- Przyjrzyj się uważnie rysunkowi słonia.
Ile nóg widzisz?



- Przyjrzyj się uważnie.
Jakie zwierzęta widzisz na tym rysunku?






Jak samemu zrobić iluzję optyczną?

Potrzebne Ci będą:



- kartka
- ołówek
- kredki/mazaki/ pastele




- 1. Na kartce odrysuj swoją dłoń z pomocą ołówka.



- 2. Wybierz przynajmniej 2 kolory kredek. Rysuj nimi na dłoni wygięte do góry linie.



- 3. Gdy cała dłoń będzie gotowa możesz dorysować proste kreski na reszcie kartki.



- Gotowe! Tą techniką możecie wykonać wiele różnych obrazów. Udanej zabawy!



PRZEDSZKOLE NR 59

