


# Zabawy słuchowe z Kartami Milowe

Podczas wielu spotkań w przedszkolu poznaliście Karty Milowe. Wykorzystamy je do naszych dzisiejszych zabaw.

Wybrałam pięć kart. Przyjrzyj się im.







Każdą kartę połącz z dźwiękiem. Jaki dźwięk przychodzi Ci do głowy, kiedy patrzysz na każdą kartę? Patrząc na pierwszą kartę myślę o wodzie, na przykład takiej przelewanej z kubeczka do kubeczka. A Ty, o czym myślisz? Dopasuj dźwięki do kart i przygotuj pomoce do wydawania tych dźwięków. Będą nam potrzebne podczas zabawy.

Zastów swoje oczy, na przykład cienką chustą. Posłuchaj dźwięków, które przygotowałeś i zapamiętaj: jaki dźwięk usłyszałeś najpierw, jaki później i jaki na końcu? Oczywiście zachęcam do zamiany ról –to Ty możesz wydawać dźwięki, a odgadywać będzie ktoś z Twoich rodziców, rodzeństwa.

Możesz rozpocząć od zapamiętania 2 dźwięków, później utrudniać zadanie i dodawać kolejno 3 i 4 dźwięki.

Moim kolejnym pomysłem na słuchową zabawę z kartami jest zapamiętywanie usłyszanych słów. Do tej zabawy wybrałam 5 innych kart.



Do każdej karty dopasuj tylko jeden wyraz. Na przykład patrząc na pierwszą kartę myślę o wyrazie „*chaos*”. A Ty? O czym myślisz patrząc na każdą z kart?

Następnie ponownie zasłoń swoje oczy, żeby nie widzieć twarzy osoby, z którą grasz i która będzie podawała Ci wyrazy do zapamiętania. Oczywiście wyrazy, które wykorzystasz w zabawie są tymi wyrazami, które dopasowałeś do kart.

Grę rozpocznij od zapamiętania 2 usłyszanych słów, stopniowo zwiększając trudność. Ponownie zachęcam do zamiany ról 😊

Wcześniej poznałeś powiedzenie, że „*coś komuś wychodzi uszami*”. Wzorując się na Kartach Milowe, przygotuj swój rysunek, które zobrazuje to przysłowie. Jestem ciekawa co kojarzy Ci się z tym powiedzeniem.

**Baw się dobrze!** 😊